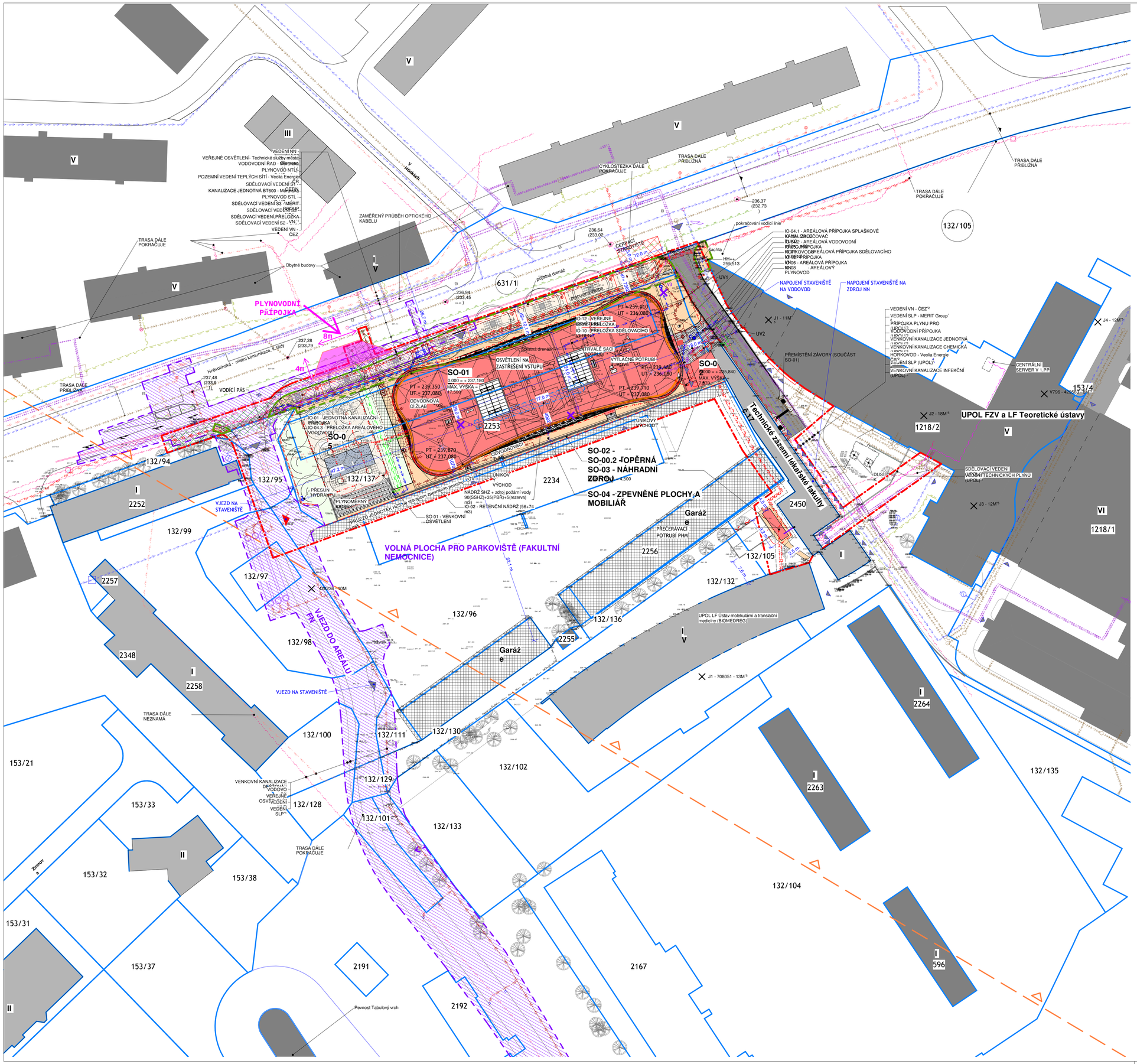


STAVEBNÍ A INŽENÝRSKÉ OBJEKTY

SO - 00 PŘÍPRAVA ÚZEMÍ
SO - 00.1 KÁCENÍ DŘEVIN
SO - 00.1A KÁCENÍ DŘEVIN NA POZEMKU INVESTORA
SO - 00.1B KÁCENÍ DŘEVIN NA POZEMKU MĚSTA
SO - 00.2 OPĚRNÁ STĚNA A HTÚ
SO - 00.3 DEMOLICE OPĚRNÉ STĚNY

SO - 01 OBJEKT LF
SO - 02 TRAFOSTANICE
SO - 03 NÁHRADNÍ ZDROJ
SO - 04 KOMUNIKACE A ZPEVNĚNÉ PLOCHY
SO - 05 SADOVÉ ÚPRAVY
SO - 06 STAVEBNÍ ÚPRAVA OBJEKTU Č.17

IO - 01 JEDNOTNÁ KANALIZAČNÍ PŘÍPOJKA
IO - 02 RETENČNÍ NÁDRŽ
IO - 03 ODLUČOVAČ TUKŮ
IO - 04 AREÁLOVÁ VEDENÍ ZTI
IO - 04.1 AREÁLOVÁ PŘÍPOJKA SPLAŠKOVÁ KANALIZACE
IO - 04.2 AREÁLOVÁ VODOVODNÍ PŘÍPOJKA
IO - 04.3 PŘELOŽKA AREÁLOVÉ VODOVODNÍ PŘÍPOJKY
IO - 05 PŘÍPOJKA HORKOVODU
IO - 06 AREÁLOVÁ PŘÍPOJKA NN
IO - 07 AREÁLOVÁ PŘÍPOJKA SDĚLOVACÍHO VEDENÍ
IO - 08 AREÁLOVÝ PLYNOVOD
IO - 09 PŘELOŽKA VN - NENÍ SOUČÁSTÍ TÉTO PD, ŘEŠÍ ČEZ DISTRIBUCE, A.S.
IO - 10 PŘELOŽKY SDĚLOVACÍHO VEDENÍ
IO - 10.1 PŘELOŽKA MERIT
IO - 10.2 PŘELOŽKA UPOL
IO - 10.3 PŘELOŽKA NEJ.CZ
IO - 10.4 PŘELOŽKA CRA
IO - 10.5 PŘELOŽKA T-MOBILE
IO - 11 PŘÍPOJKA PLYNOVODU
IO - 12 VEŘEJNÉ OSVĚTLENÍ
IO - 13 PŘÍPOJKA VN - NENÍ SOUČÁSTÍ TÉTO PD, ŘEŠÍ ČEZ DISTRIBUCE, A.S.

INŽENÝRSKÉ SÍTĚ

STÁVAJÍCÍ / NOVÉ

- KANALIZACE - DEŠŤOVÁ
- KANALIZACE - JEDNOTNÁ
- KANALIZACE - SPLAŠKOVÁ
- KANALIZACE - DRENÁŽNÍ POTRUBÍ
- VODOVOD
- VEŘEJNÉ OSVĚTLENÍ
- SLABOPROUD
- PLYNOVOD NTL
- PLYNOVOD STL
- ELEKTRO - ROZVODY NN
- ELEKTRO - ROZVODY VN
- HORKOVOD
- OPLOCENÍ
- NÁPOJNÝ BOD SÍTĚ

LEGENDA ČAR

- PARCELNÍ HRANICE DLE KN
- HRANICE ŘEŠENÉHO ÚZEMÍ
- HRANICE ZÁJMOVÉHO ÚZEMÍ (dle zadání)
- HRANICE OBJEKTU (kontakt objektu se zemí)
- HRANICE VEŘEJNÉHO CHODNÍKU
- OP KULTURNÍ PAMÁTKY, PAMÁTKOVÉ REZERVACE A ZÓNY DLE ÚZEMNÍHO PLÁNU
- HRANICE POŽÁRNĚ NEBEZPEČNÉHO PROSTORU

LEGENDA ČAR A PLOCH - NOVÝ VJEZD DO AREÁLU FN OLOMOUC *1

- HRANICE ŘEŠENÉHO ÚZEMÍ
- PRVKY NÁVRHU
- ŘEŠENÉ ÚZEMÍ
- KÁCENÝ STROM *1
- PŘELOŽKA KABELU VN *1

LEGENDA PLOCH A ZNAČEK

- 2450 PARCELA - UNIVERZITA PALACKÉHO
- 2253 PARCELA - FAKULTNÍ NEMOCNICE
- 245 PARCELY V ŘEŠENÉM ÚZEMÍ
- PODLAŽNOST (POČET NADZEMNÍCH PODLAŽÍ)
- VSTUP DO AREÁLU
- VSTUPY DO OBJEKTŮ
- V1 - 428235 - 10M ARCHIVNÍ GEOTECHNICKÝ VRT (OZNAČENÍ/ČÍSLO DLE GEOFONDU/HLOUBKA)
- STÁVAJÍCÍ OBJEKTY
- NAVRHOVANÉ OBJEKTY
- ZPEVNĚNÁ PLOCHA POJÍZDNÁ - ASFALT
- ZPEVNĚNÁ PLOCHA - POCHOZÍ (CHODNÍK)
- ZPEVNĚNÁ PLOCHA - POCHOZÍ (CHODNÍK) - PROPUSTNÁ DLAŽBA
- ZPEVNĚNÁ PLOCHA - POCHOZÍ - ZPEVNĚNÝ MLAT
- ZPEVNĚNÁ PLOCHA - POCHOZÍ - WORKOUT
- NEZPEVNĚNÁ PLOCHA - ZATRAVNĚNÍ
- CHODNÍK VE VLASTNICTVÍ A SPRÁVĚ MĚSTA
- DOČASNÉ ZÁBORY
- STROMY DO 80 CM OBVODU KMENE
- STROMY NAD 80 CM OBVODU KMENE
- KANALIZACE - VPUSŤ
- KŘOVINY
- DOPRAVNÍ ZNAČKA
- SLOUPKY ZÁVORY
- HYDRANT PODZEMNÍ
- ŠAHTA SLABOPROUDU
- ODPADKOVÝ KOŠ
- OPLOCENÍ STAVENIŠTĚ
- BODOVÉ SVÍTIDLO V ZEMI
- SVÍTIDLO - SLOUPEK
- LINIOVÉ SVÍTIDLO
- LAMPA VO
- NASVĚTLENÍ FASÁDY

DOČASNÉ ZÁBORY:

ZÁBOR Z1: 62,5 m2, TRVÁNÍ 7 DNŮ
ZÁBOR Z2: 248,0 m2, TRVÁNÍ 30 DNŮ

*1 Návrhový stav řešený samostatným projektem. V době zpracování dokumentace je na toto území vydáno územní rozhodnutí a probíhá stavební řízení
*2 Inženýrské sítě dle vyjádření správců technické infrastruktury
*3 Inženýrské sítě dle tendrové dokumentace pro objekt teoretických ústavů
*4 Stav dle návrhu Dostavba Teoretických ústavů Lékařské fakulty Univerzity Palackého v Olomouci
*5 Vrt označení dle rešerše archivních průzkumných sond

- Zakreslení rušených sítí technické infrastruktury viz SO 00 - Příprava území (výkres 02 - Situační výkres a HTÚ)
- Zařízení staveniště viz Dokladová část - ZOV
- Přesné umístění kácených dřevin viz objekt SO 00.1 Kacení dřevin.
- Situace je vynesena v souřadnicovém systému jednotné trigonometrické sítě katastrální (S-JTSK). Pro výškové osazení je použit výškový systém bat po vyrovnání (Bpv)

GENERÁLNÍ PROJEKTANT:
ATELIÉR VELEHRADSKÝ
Vyzavětlé 1, 603 00, Brno / IČ: 292 63 140 / ateliervelehradsky.cz / +420 547 221 936

SCHÉMA OBJEKTU: SO 01, SO 02, SO 03

Č. PARÉ: AUTORIZACE:

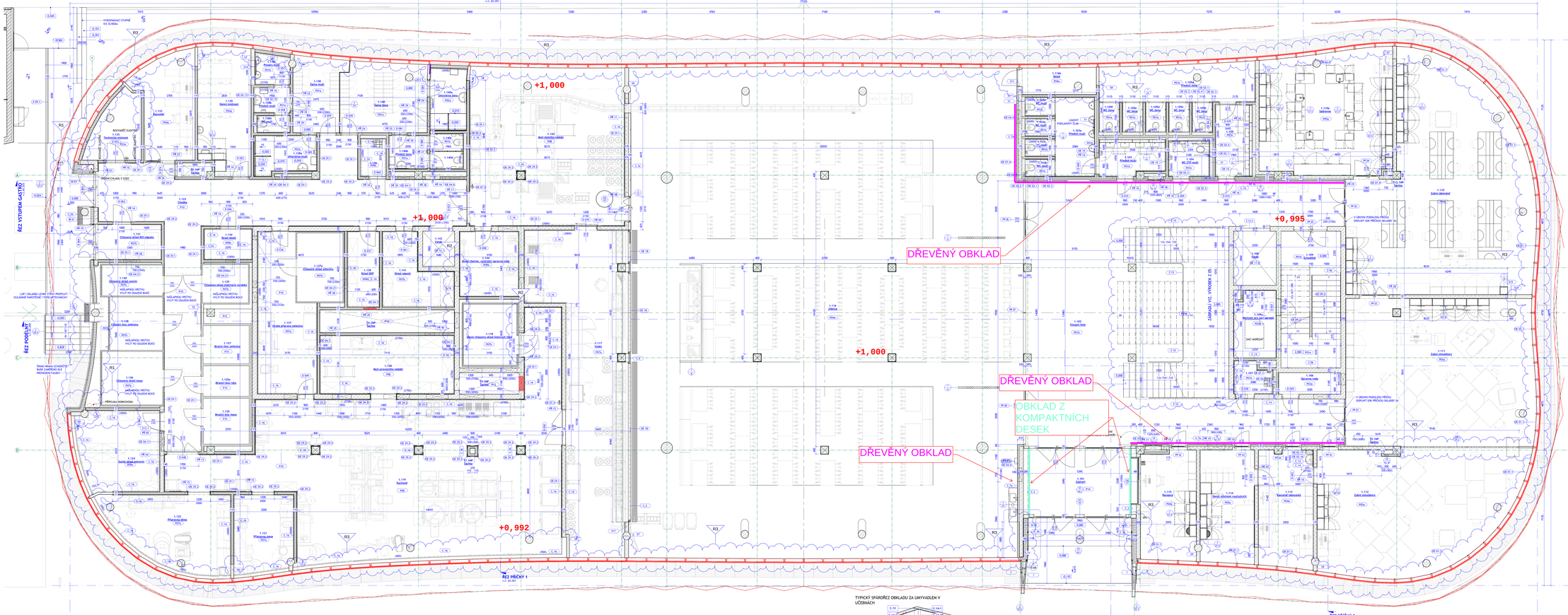
NÁZEV AKCE:	Dostavba kampusu LF UP v Olomouci	ODPOVĚDNÝ PROJEKTANT:	Ing. arch. Tomáš Velehradský
STAVEBNÍK:	Univerzita Palackého v Olomouci	HLAVNÍ INŽENÝR PROJEKTU:	Ing. Karel Cihlář
MÍSTO STAVBY:	Olomouc, Hněvotínská	VYPRACOVAL:	Ing. Jan Trčka
SUBDODAVATEL:			

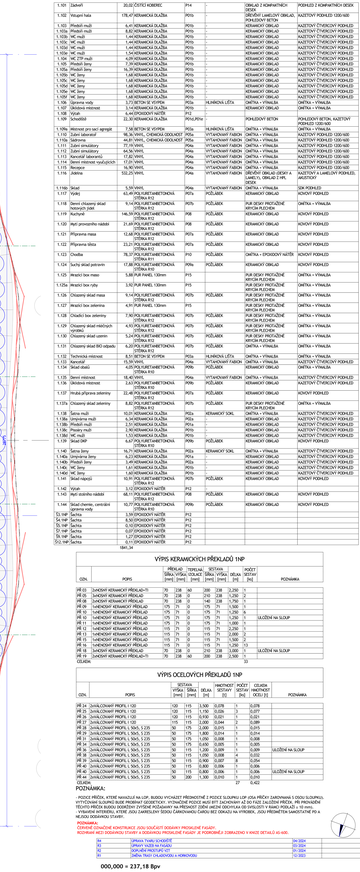
DATUM:	28.2.2021
MĚŘÍTKO:	1 : 500
FORMÁT:	597 x 841
POČET A4:	8 x A4
STUPEŇ PD:	DOKUMENTACE PRO PROVÁDĚNÍ STAVBY
STAVEBNÍ OBJEKT:	
ČÁST PD:	SITUAČNÍ VÝKRESY C
PROFESNÍ ČÁST:	
ČÍSLO REVIZE:	

1449 | DPS | - | C | KOORDINAČNÍ SITUAČNÍ VÝKRES | C.3

PŮDORYS 1NP

1 : 50





LEGENDA MÍSTNOSTÍ 1NP

Č.	NÁZEV	PLOCHA [m2]	PODLAHA	OZN.	SOKL	STĚNA	STROP
1.101	Zádveří	30,02	ČISTÍCÍ KOBEREC	P14		OBKLAD Z KOMPAKTNÍCH DESEK	PODHLEDY Z KOMPAKTNÍCH DESEK
1.102	Hlavní hala	178,47	KERAMICKÁ DLAŽBA	P01b		OBKLADY LAMELOVÝ OBKLAD, PODHLEDOVÝ BETON	KAZETOVÝ PODHLED 1200×600
1.103	Předsíň mužů	6,49	KERAMICKÁ DLAŽBA	P01b		KERAMICKÝ OBKLAD	KAZETOVÝ ČTVERCOVÝ PODHLED
1.104	Předsíň mužů	8,82	KERAMICKÁ DLAŽBA	P01b		KERAMICKÝ OBKLAD	KAZETOVÝ ČTVERCOVÝ PODHLED
1.105	WC muži	4,84	KERAMICKÁ DLAŽBA	P01b		KERAMICKÝ OBKLAD	KAZETOVÝ ČTVERCOVÝ PODHLED
1.106	WC muži	1,44	KERAMICKÁ DLAŽBA	P01b		KERAMICKÝ OBKLAD	KAZETOVÝ ČTVERCOVÝ PODHLED
1.107	WC muži	1,54	KERAMICKÁ DLAŽBA	P01b		KERAMICKÝ OBKLAD	KAZETOVÝ ČTVERCOVÝ PODHLED
1.108	WC ZTP muži	4,09	KERAMICKÁ DLAŽBA	P01b		KERAMICKÝ OBKLAD	KAZETOVÝ ČTVERCOVÝ PODHLED
1.109	Předsíň ženy	6,49	KERAMICKÁ DLAŽBA	P01b		KERAMICKÝ OBKLAD	KAZETOVÝ ČTVERCOVÝ PODHLED
1.110	Předsíň ženy	16,35	KERAMICKÁ DLAŽBA	P01b		KERAMICKÝ OBKLAD	KAZETOVÝ ČTVERCOVÝ PODHLED
1.111	WC ženy	1,68	KERAMICKÁ DLAŽBA	P01b		KERAMICKÝ OBKLAD	KAZETOVÝ ČTVERCOVÝ PODHLED
1.112	WC ženy	1,68	KERAMICKÁ DLAŽBA	P01b		KERAMICKÝ OBKLAD	KAZETOVÝ ČTVERCOVÝ PODHLED
1.113	WC ženy	1,68	KERAMICKÁ DLAŽBA	P01b		KERAMICKÝ OBKLAD	KAZETOVÝ ČTVERCOVÝ PODHLED
1.114	WC ženy	1,68	KERAMICKÁ DLAŽBA	P01b		KERAMICKÝ OBKLAD	KAZETOVÝ ČTVERCOVÝ PODHLED
1.115	Úklidová místnost	3,73	BETON SE VSYPKOU	P03a		HLINÍKOVÁ LIŠTA	OMÍTKA + VÝMALBA
1.116	Sklad	3,73	BETON SE VSYPKOU	P03a			OMÍTKA + VÝMALBA
1.117	Výdej	6,44	EPOXIDOVÝ NÁTĚR	P15			OMÍTKA + VÝMALBA
1.118	Schodiště	23,30	KERAMICKÁ DLAŽBA	P01a,P01b		PODHLEDOVÝ BETON	PODHLEDOVÝ BETON, KAZETOVÝ PODHLED 1200×600
1.119	Místnost pro sací agregát	7,58	BETON SE VSYPKOU	P03a	HLINÍKOVÁ LIŠTA	OMÍTKA + VÝMALBA	
1.120	Šatna	46,81	VINYL, CHEMICKÁ ODOLNOST	P04a	VYTAHOVACÍ PLÁSTEN	OMÍTKA + VÝMALBA	KAZETOVÝ PODHLED 1200×600
1.121	Šatna	46,81	VINYL, CHEMICKÁ ODOLNOST	P04a	VYTAHOVACÍ PLÁSTEN	OMÍTKA + VÝMALBA	KAZETOVÝ PODHLED 1200×600
1.111	Žalář simulátory	77,19	VINYL	P04a	VYTAHOVACÍ PLÁSTEN	OMÍTKA + VÝMALBA	KAZETOVÝ PODHLED 1200×600
1.112	Žalář simulátory	84,56	VINYL	P04a	VYTAHOVACÍ PLÁSTEN	OMÍTKA + VÝMALBA	KAZETOVÝ PODHLED 1200×600
1.113	Kancelář lektorský	17,82	VINYL	P04a	VYTAHOVACÍ PLÁSTEN	OMÍTKA + VÝMALBA	KAZETOVÝ PODHLED 1200×600
1.114	Zázemí dozor soudcovských	16,96	VINYL	P04a	VYTAHOVACÍ PLÁSTEN	OMÍTKA + VÝMALBA	KAZETOVÝ PODHLED 1200×600
1.115	Recepce	16,90	VINYL	P04a	VYTAHOVACÍ PLÁSTEN	OMÍTKA + VÝMALBA	KAZETOVÝ PODHLED 1200×600
1.116	Jídelna	532,25	VINYL DEŠŤOVÁ ZÁHRADA	P04a		DŘEVĚNÝ OBKLAD, OBKLAD A LAMELOVÝ PODHLEDY	KAZETOVÝ A LAMELOVÝ PODHLEDY
1.118	Strael	5,59	VINYL	P04a	VYTAHOVACÍ PLÁSTEN	SDK PŘÍKLIZ	
1.117	Výdej	42,40	POLYURETANOVÁ STĚRKA	P07a	PODLÁŽEK	KERAMICKÝ OBKLAD	KONOPÍ PODHLED
1.119	Denní místnosti sklad hotových jídel	9,14	POLYURETANOVÁ STĚRKA	P07a	PODLÁŽEK	PUR DESKY PROTAŽENÉ OMÍTKA FLOVEN	OMÍTKA + VÝMALBA
1.119	Kuchyně	146,56	POLYURETANOVÁ STĚRKA	P08	PODLÁŽEK	PUR DESKY PROTAŽENÉ OMÍTKA FLOVEN	OMÍTKA + VÝMALBA
1.120	Sklad zahradního nábytku	21,69	POLYURETANOVÁ STĚRKA	P07a	PODLÁŽEK	KERAMICKÝ OBKLAD	KONOPÍ PODHLED
1.121	Příprava masa	12,68	POLYURETANOVÁ STĚRKA	P07a	PODLÁŽEK	KERAMICKÝ OBKLAD	KONOPÍ PODHLED
1.122	Příprava zelina	23,21	POLYURETANOVÁ STĚRKA	P07a	PODLÁŽEK	KERAMICKÝ OBKLAD	KONOPÍ PODHLED
1.123	Chodba	78,37	POLYURETANOVÁ STĚRKA	P10	PODLÁŽEK	OMÍTKA + DYHOVÝ NÁTĚR	KONOPÍ PODHLED
1.124	Sucha skład potravin	7,74	POLYURETANOVÁ STĚRKA	P07a	PODLÁŽEK	KERAMICKÝ OBKLAD	KONOPÍ PODHLED
1.125	Hrubá bez masa	5,88	PUR PANEL 100mm	P15		PUR DESKY PROTAŽENÉ KRYCÍM PLECHEM	OMÍTKA + VÝMALBA
1.126a	Hrubá bez ryby	3,92	PUR PANEL 100mm	P15		PUR DESKY PROTAŽENÉ KRYCÍM PLECHEM	OMÍTKA + VÝMALBA
1.126	Chlazený sklad masa	9,14	POLYURETANOVÁ STĚRKA	P07b	PODLÁŽEK	PUR DESKY PROTAŽENÉ KRYCÍM PLECHEM	OMÍTKA + VÝMALBA
1.127	Hrubá bez zeleniny	4,91	PUR PANEL 100mm	P15		PUR DESKY PROTAŽENÉ OMÍTKA B12	OMÍTKA + VÝMALBA
1.128	Chladící box zeleniny	7,90	POLYURETANOVÁ STĚRKA	P07b	PODLÁŽEK	PUR DESKY PROTAŽENÉ OMÍTKA B12	OMÍTKA + VÝMALBA
1.129	Chlazený sklad mléčných výrobků	4,93	POLYURETANOVÁ STĚRKA	P07b	PODLÁŽEK	PUR DESKY PROTAŽENÉ OMÍTKA B12	OMÍTKA + VÝMALBA
1.130	Chlazený sklad uzenin	5,34	POLYURETANOVÁ STĚRKA	P07b	PODLÁŽEK	PUR DESKY PROTAŽENÉ KRYCÍM PLECHEM	OMÍTKA + VÝMALBA
1.131	Chlazený sklad BIO odpadu	6,20	POLYURETANOVÁ STĚRKA	P07b	PODLÁŽEK	PUR DESKY PROTAŽENÉ OMÍTKA B12	OMÍTKA + VÝMALBA
1.132	Technická místnost	8,51	BETON SE VSYPKOU	P03a	HLINÍKOVÁ LIŠTA	OMÍTKA + VÝMALBA	
1.133	Kancelář	15,56	VINYL	P04b	PODLÁŽEK	KERAMICKÝ OBKLAD	KONOPÍ PODHLED
1.134	Sklad skalní	4,05	POLYURETANOVÁ STĚRKA	P09b	PODLÁŽEK	KERAMICKÝ OBKLAD	OMÍTKA + VÝMALBA
1.135	Denní místnost	64,40	VINYL	P04a	VYTAHOVACÍ PLÁSTEN	OMÍTKA + VÝMALBA	KAZETOVÝ ČTVERCOVÝ PODHLED
1.136	Úklidová místnost	2,63	POLYURETANOVÁ STĚRKA	P07a	PODLÁŽEK	KERAMICKÝ OBKLAD	KAZETOVÝ ČTVERCOVÝ PODHLED
1.137	Hrubá příprava zeleniny	22,40	POLYURETANOVÁ STĚRKA	P07a	PODLÁŽEK	KERAMICKÝ OBKLAD	KONOPÍ PODHLED
1.137a	Chlazený sklad zeleniny	8,82	POLYURETANOVÁ STĚRKA	P07b	PODLÁŽEK	PUR DESKY PROTAŽENÉ KRYCÍM PLECHEM	OMÍTKA + VÝMALBA
1.138	Šatna muži	10,01	KERAMICKÁ DLAŽBA	P01a		KERAMICKÝ SOKL	OMÍTKA + VÝMALBA
1.139	Sprchy muži	3,72	KERAMICKÁ DLAŽBA	P01a			KAZETOVÝ ČTVERCOVÝ PODHLED
1.138a	Předsíň muži	2,51	KERAMICKÁ DLAŽBA	P01a			KAZETOVÝ ČTVERCOVÝ PODHLED
1.139a	Předsíň muži	2,51	KERAMICKÁ DLAŽBA	P01a			KAZETOVÝ ČTVERCOVÝ PODHLED
1.140	WC muži	1,54	KERAMICKÁ DLAŽBA	P01a			KAZETOVÝ ČTVERCOVÝ PODHLED
1.139	Sklad DNP	6,67	POLYURETANOVÁ STĚRKA	P09b	PODLÁŽEK	KERAMICKÝ OBKLAD	KONOPÍ PODHLED
1.140	Šatna ženy	16,71	KERAMICKÁ DLAŽBA	P01a		KERAMICKÝ SOKL	OMÍTKA + VÝMALBA
1.141	Sprchy ženy	3,72	KERAMICKÁ DLAŽBA	P01a			KAZETOVÝ ČTVERCOVÝ PODHLED
1.142	Předsíň ženy	3,49	KERAMICKÁ DLAŽBA	P01a			KAZETOVÝ ČTVERCOVÝ PODHLED
1.140	WC ženy	1,61	KERAMICKÁ DLAŽBA	P01a			KAZETOVÝ ČTVERCOVÝ PODHLED
1.141	WC ženy	1,40	KERAMICKÁ DLAŽBA	P01a			KAZETOVÝ ČTVERCOVÝ PODHLED
1.142	Sklad náplní	10,39	POLYURETANOVÁ STĚRKA	P07b	PODLÁŽEK	KERAMICKÝ OBKLAD	KONOPÍ PODHLED
1.142	Výtah	4,00	EPOXIDOVÝ NÁTĚR	P15			
1.144	Mytí úložného nábytku	68,11	POLYURETANOVÁ STĚRKA	P08	PODLÁŽEK	KERAMICKÝ OBKLAD	KONOPÍ PODHLED
1.144	Sklad čistého zeleniny/ zeleniny ready	7,54	POLYURETANOVÁ STĚRKA	P09b	PODLÁŽEK	KERAMICKÝ OBKLAD	KONOPÍ PODHLED
SL.1NP	Šachta	1,50	EPOXIDOVÝ NÁTĚR	P12			
SL.1NP	Šachta	0,50	EPOXIDOVÝ NÁTĚR	P12			
SL.1NP	Šachta	0,10	EPOXIDOVÝ NÁTĚR	P12			
SL.1NP	Šachta	1,27	EPOXIDOVÝ NÁTĚR	P12			
SO1.1NP	Šachta	1,50	EPOXIDOVÝ NÁTĚR	P12			
		1841,34					

VÝPIS KERAMICKÝCH PŘEKLADŮ 1NP

OZN.	POPIS	PŘEKLAD ŠÍŘKA [mm]	PŘEKLAD VÝŠKA [mm]	TEPELNÁ IZOLACE [mm]	SOTVA ŠÍŘKA [mm]	SOTVA VÝŠKA [mm]	SOTVA DÉLKA [mm]	HMOT. SOTVY [kg]	POČET KUSŮ [ks]	POZNÁMKA
HP.01	1xHOH KERAMICKÝ PŘEKLAD+75	75	238	50	210	238	1,250	0		
HP.02	1xHOH KERAMICKÝ PŘEKLAD	70	238	0	210	238	1,250	0		
HP.08	1xHOH KERAMICKÝ PŘEKLAD	175	71	0	175	71	1,500	0		
HP.09	1xHOH KERAMICKÝ PŘEKLAD+40	115	71	0	115	71	1,000	0		
HP.10	1xHOH KERAMICKÝ PŘEKLAD+40	175	71	0	175	71	1,500	0		
HP.11	1xHOH KERAMICKÝ PŘEKLAD+40	115	71	0	115	71	1,000	0		
HP.12	1xHOH KERAMICKÝ PŘEKLAD+40	115	71	0	115	71	1,000	0		
HP.13	1xHOH KERAMICKÝ PŘEKLAD+40	115	71	0	115	71	1,000	0		
HP.14	1xHOH KERAMICKÝ PŘEKLAD+40	115	71	0	115	71	1,000	0		
HP.15	1xHOH KERAMICKÝ PŘEKLAD	70	238	0	210	238	1,500	0		
HP.16	1xHOH KERAMICKÝ PŘEKLAD+75	75	238	50	210	238	1,250	0		
CELKEM									12	

VÝPIS OCELOVÝCH PŘEKLADŮ 1NP

OZN.	POPIS	SOTVA ? VÝŠKA [mm]	SOTVA ŠÍŘKA [mm]	SOTVA DÉLKA [mm]	HMOTNOST SOTVY [kg]	POČET SOTVY / HMOTNOST / KUSY [ks]	CELKEM HMOTNOST [kg]	POZNÁMKA
HP.04	1xVALCOVANÝ PROFIL I 120	120	115	1,500	0,078	1	0,078	
HP.05	1xVALCOVANÝ PROFIL I 120	120	115	1,700	0,226	3	0,677	
HP.06	1xVALCOVANÝ PROFIL I 120	120	115	0,900	0,021	1	0,021	
HP.07	1xVALCOVANÝ PROFIL I 120	120	115	1,000	0,026	1	0,026	
HP.18	1xVALCOVANÝ PROFIL L 50x5, 1.235	50	175	2,800	0,615	1	0,615	
HP.19	1xVALCOVANÝ PROFIL L 50x5, 1.235	50	175	1,800	0,014	1	0,014	
HP.20	1xVALCOVANÝ PROFIL L 50x5, 1.235	50	175	2,800	0,088	1	0,088	
HP.21	1xVALCOVANÝ PROFIL L 50x5, 1.235	50	175	0,600	0,005	1	0,005	
HP.17	1xVALCOVANÝ PROFIL L 50x5, 1.235	50	175	0,600	0,005	1	0,005	1x OCELOVÉ NA SLOUP
HP.22	1xVALCOVANÝ PROFIL L 50x5, 1.235	50	115	1,050	0,303	2	0,606	
HP.23	1xVALCOVANÝ PROFIL L 50x5, 1.235	50	115	0,900	0,007	8	0,054	
HP.24	1xVALCOVANÝ PROFIL L 50x5, 1.235	50	115	0,900	0,007	1	0,007	
HP.25	1xVALCOVANÝ PROFIL L 50x5, 1.235	50	115	0,900	0,007	1	0,007	1x OCELOVÉ NA SLOUP
HP.26	1xVALCOVANÝ PROFIL L 50x5, 1.235	50	200	1,100	0,010	1	0,010	
CELKEM							1,472	


POZNÁMKA:

- POZICE PŘÍČLE, KTERÉ NAVAZUJÍ NA LOP, BUDOU VYCHÁZET PŘEDNOSTNĚ Z POZICE SLOUPKU LOP (OSA PŘÍČLE ZAROVNANÁ S OSOU SLOUPKU). VÝTVOŘENÍ SLOUPKU BUDE PROBRÁNÍ DODATEČNĚ. VYTAHOVÉ POZICE JSOU BEZ VÝJIMEK VŽDY ZAVĚŠENÉ AŽ DO FÁZE ZALOŽENÍ PŘÍČEK, PŘI PROVÁDĚNÍ VYTAHOVÝCH OTVORŮ BUDE NUTNÉ DODRŽET ZÁSADU, ŽE PŘÍČKA NESMÍ BÝT ZALOŽENA DŘÍVE, NEŽ JE VYMAVÁNÍ VYTAHOVÉHO OTVORU, KTERÝ DO ZALOŽENÉHO SVODU ZABRAŇUJE ZABUDLÉ OBRAZCI NA STĚNÁCH, JSOU PŘEDMĚTEM SAMOSTATNÉ PD A HLÍDÁJÍ DODAVATEL STAVBY.

ZÁVISLÉ NA KONSTRUKCI, JSOU VAZBY ŘEŠENY PODROBNĚ PŘEDMĚTNÉ FAŽADY...
KOMPLEXNÍ ŘEZ DOKRESLUJÍ STAVBY A ZOOMOVACÍ PŘEDMĚTNÉ FAŽADY, ZE PODROBNÉHO ZOBRAZENÍ V KNIZE DETAILŮ AS-400.

1	Příčka Trasbi tl.UDĚTÉ	04-2024
2	ZPRAVY VAZEB NA FASÁDU	01-2024
3	ZMĚNA TECHNOLOGIE ZASTŘEŠENÍ	01-2024
4	ZMĚNA TECHNOLOGIE ZASTŘEŠENÍ A KONSOLEK	11-2023

000,000 = 237,18 Bpv



OBJEDNATEL/INVESTOR: ATELIÉR VELEHRADSKÝ	STAVBA OBJEKTU:	Č. PARE:	MATERIÁLIE:
Atelier Velehradský, s.r.o. IČ: 28 62 51 62 Kamenná 1, 602 00 Brno - Černá Pole			
AUTOR ARCH.: Dostavba kampusu U1 v Olomouci	ZODPOVĚDNÝ PROJEKTANT: Ing. arch. Tomáš Velehradský	STUPEŇ: DOKUMENTACE PRO PROVEDENÍ STAVBY	DATUM: 10.11.2022
STAVEBNÍK: Univerzita Palackého v Olomouci	KLÍČOVÝ ODBORNÝ PROJEKTANT:	OBJEKT: U1	ČÍSLO PARE: 800 × 1920
AUTOR STAVBY: Olomouc, Hněvotínská	ODBORNÝ PROJEKTANT: Ing. Jan Skácelj Ing. Jan Michal Ing. Jan Fiřtík	ČÁST: DOKUMENTACE OBJEKTŮ	D.1.1
		PROFESE: ARCHITEKTONICKO-STAVEBNÍ ŘEŠENÍ	
		FAZA PROJEKCE: ÚS	

1449 | DPS | SO 01 | D.1.1 | PŮDORYS 1NP | AS-103

SCHÉMA VYŠKOVÉHO NAPOJENÍ V NADPRAŽÍ

PROSKLENÉ PŘÍČKA - SÁDROKARTONOVÁ KONSTRUKCE - PODHLED PROSKLENÉ PŘÍČKA - ZDĚNÁ KONSTRUKCE - PODHLED

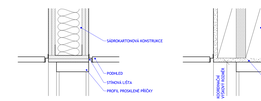


SCHÉMA VYŠKOVÉHO NAPOJENÍ V NADPRAŽÍ

PLNÉ DVĚŘE - ŽELEZOBETONU ZDIVO

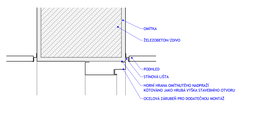
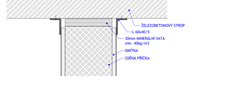


SCHÉMA KLUZNÉHO NAPOJENÍ PŘÍČEK KE STROPNÍ KONSTRUKCI



TYPICKÝ SPÁROŘEZ OBKLADU ZA UMYVADLEM V UČEBNÁCH

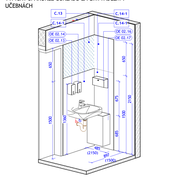



SCHÉMA VYROVNÁVACÍCH STUPŇŮ

1 : 5



ULOŽENÍ NA SLOUP

1 : 5



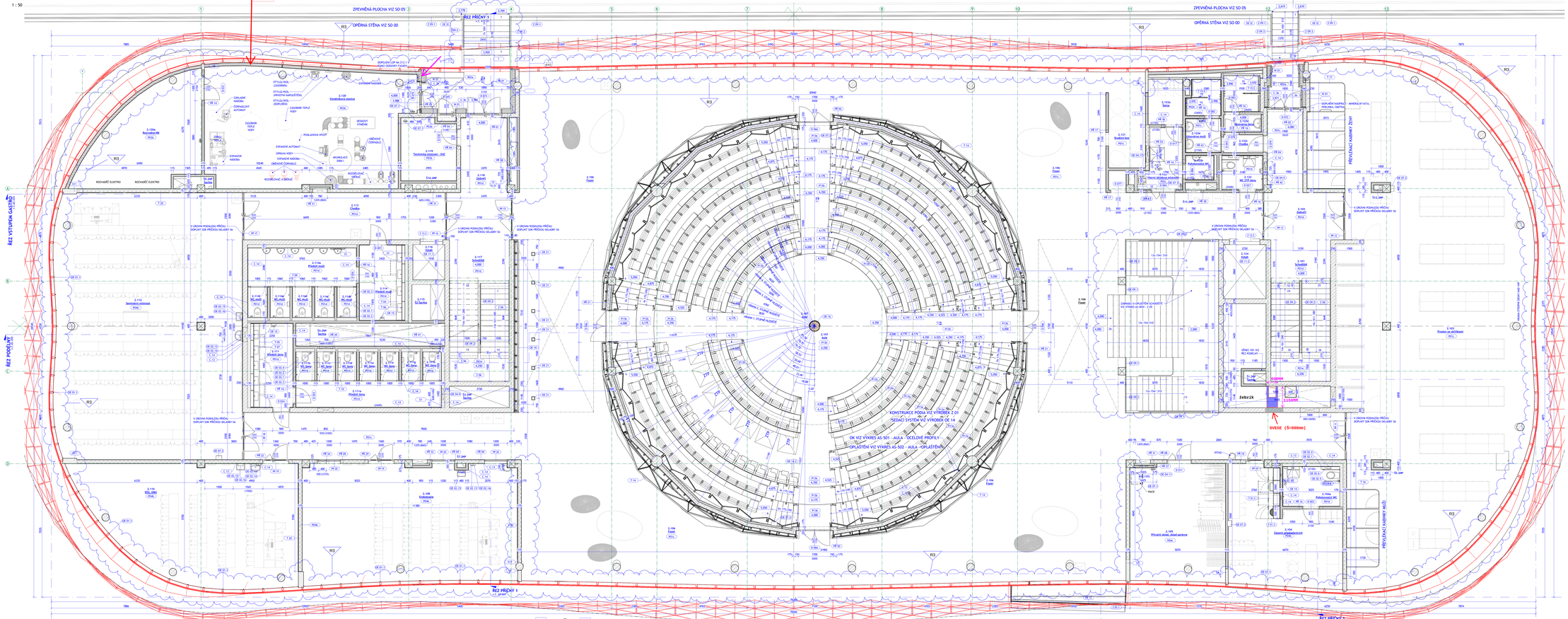
LEGENDA MATERIÁLŮ

- BROUŠENÉ KERAMICKÉ ZDIVO TYPU THERM tl. 200 mm NA CELOPLOŠNOU MALTU PRO TENKÉ SPÁRY, P10, KV3
- HRUBOZRNÉ BROUŠENÉ KERAMICKÉ ZDIVO TYPU THERM tl. 175 NA CELOPLOŠNOU MALTU PRO TENKÉ SPÁRY, P10, KV3
- BROUŠENÉ KERAMICKÉ ZDIVO TYPU THERM tl. 115 mm NA CELOPLOŠNOU MALTU PRO TENKÉ SPÁRY, P10, KV3
- SUDOKARNOTOVÉ PŘÍČKY A PŘEDSTĚNY
- MONOLITICKÉ ŽELEZOBETONOVÉ KONSTRUKCE VČ. R.V.Z STAVEBNÍ KONSTRUKCEN ŘEŠENÍ
- BETON PROSTÝ
- PAROZÁBRANA/HYDROIZOLACE
- TEPELNÁ IZOLACE - EPS
- TEPELNÁ IZOLACE - XPS
- TEPELNÁ IZOLACE - MINERÁLNÍ VATA
- TEPELNÁ IZOLACE - PĚNOVÉ SKLO
- ŠTĚRKU ŠTĚRKOVÝMI
- ZEMINA - ZÁVLAHY VRCHOVATÉ
- ZEMINA - ROSTLÝ TERÉN

PŮDORYS 2NP

1 : 50

S19



LEGENDA MÍSTNOSTÍ 2NP

C	Název	Plocha	POKLADA	CEN	SOKL	STĚNA	STROP
2.101	Schodiště	22,53 m²	KERAMICKÁ DLAŽBA	PO1a		POHLEDOVÝ BETON	KAZETOVÝ PODHLED 1200×600
2.102	Zádveří	18,83 m²	KERAMICKÁ DLAŽBA	PO1a	KERAMICKÝ SOKL V MÍSTĚ DMTNÝ, NATÍR V MÍSTĚ OBKLADU	OMÍTKA + VÝMALBA, KERAMICKÝ OBKLAD V MÍSTĚ DMTNÝ, NATÍR V MÍSTĚ OBKLADU	KAZETOVÝ PODHLED 1200×600
2.103	Prostor se skříňkami	149,44 m²	KERAMICKÁ DLAŽBA	PO1a	KERAMICKÝ SOKL V MÍSTĚ DMTNÝ, NATÍR V MÍSTĚ OBKLADU	OMÍTKA + VÝMALBA, POHLEDOVÝ BETON	KAZETOVÝ PODHLED 1200×600, SDK PODHLED
2.104	Zázemí předváděcích	30,77 m²	VINYL	PO4b	VYTAHOVANÝ FABION	OMÍTKA + VÝMALBA	KAZETOVÝ PODHLED 1200×600
2.104a	Předvádecí WC	6,34 m²	KERAMICKÁ DLAŽBA	PO1d		KERAMICKÝ OBKLAD	KAZETOVÝ ČTVERCOVÝ PODHLED
2.105	Předvádecí showr. areál	34,54 m²	VINYL	PO4b	VYTAHOVANÝ FABION	OMÍTKA + VÝMALBA	KAZETOVÝ ČTVERCOVÝ PODHLED
2.106	Foyer	598,64 m²	KERAMICKÁ DLAŽBA	PO1c	KERAMICKÝ SOKL V MÍSTĚ DMTNÝ, NATÍR V MÍSTĚ OBKLADU	OMÍTKA + VÝMALBA, KERAMICKÝ OBKLAD V MÍSTĚ DMTNÝ, NATÍR V MÍSTĚ OBKLADU, POHLEDOVÝ BETON	LAMELOVÝ SRUBOVÝ PODHLED
2.107	Aula	367,86 m²	LAMELOVÉ VINYL	PO3	KOBERCOVÁ LIŠTA	AKUSTICKÝ PROLAMINOVANÝ OBKLAD	AKUSTICKÝ PROLAMINOVANÝ PODHLED
2.108	Zvukovizor	69,85 m²	VINYL	PO4b	VYTAHOVANÝ FABION	OMÍTKA + VÝMALBA, KERAMICKÝ OBKLAD	KAZETOVÝ PODHLED 1200×600
2.110	WC, TMC	65,14 m²	VINYL	PO4b	VYTAHOVANÝ FABION	OMÍTKA + VÝMALBA, KERAMICKÝ OBKLAD	KAZETOVÝ PODHLED 1200×600
2.111	Předsíň bmy	9,91 m²	KERAMICKÁ DLAŽBA	PO1d		KERAMICKÝ OBKLAD	KAZETOVÝ ČTVERCOVÝ PODHLED
2.112	Předsíň bmy	11,32 m²	KERAMICKÁ DLAŽBA	PO1d		KERAMICKÝ OBKLAD	KAZETOVÝ ČTVERCOVÝ PODHLED
2.113	WC bmy	5,46 m²	KERAMICKÁ DLAŽBA	PO1d		KERAMICKÝ OBKLAD	KAZETOVÝ ČTVERCOVÝ PODHLED
2.114	WC bmy	5,46 m²	KERAMICKÁ DLAŽBA	PO1d		KERAMICKÝ OBKLAD	KAZETOVÝ ČTVERCOVÝ PODHLED
2.115	WC bmy	5,46 m²	KERAMICKÁ DLAŽBA	PO1d		KERAMICKÝ OBKLAD	KAZETOVÝ ČTVERCOVÝ PODHLED
2.116	WC bmy	5,46 m²	KERAMICKÁ DLAŽBA	PO1d		KERAMICKÝ OBKLAD	KAZETOVÝ ČTVERCOVÝ PODHLED
2.117	WC bmy	5,46 m²	KERAMICKÁ DLAŽBA	PO1d		KERAMICKÝ OBKLAD	KAZETOVÝ ČTVERCOVÝ PODHLED
2.118	WC bmy	5,46 m²	KERAMICKÁ DLAŽBA	PO1d		KERAMICKÝ OBKLAD	KAZETOVÝ ČTVERCOVÝ PODHLED
2.112	Seminární místnost	138,43 m²	VINYL	PO4b	VYTAHOVANÝ FABION	OMÍTKA + VÝMALBA, KERAMICKÝ OBKLAD V MÍSTĚ DMTNÝ, NATÍR V MÍSTĚ OBKLADU	KAZETOVÝ PODHLED 1200×600
2.113	Chodba	36,14 m²	KERAMICKÁ DLAŽBA	PO1d	KERAMICKÝ SOKL V MÍSTĚ DMTNÝ, NATÍR V MÍSTĚ OBKLADU, POHLEDOVÝ BETON	OMÍTKA + VÝMALBA, KERAMICKÝ OBKLAD V MÍSTĚ DMTNÝ, NATÍR V MÍSTĚ OBKLADU, POHLEDOVÝ BETON	KAZETOVÝ ČTVERCOVÝ PODHLED
2.114	Předsíň mužů	9,60 m²	KERAMICKÁ DLAŽBA	PO1d		KERAMICKÝ OBKLAD	KAZETOVÝ ČTVERCOVÝ PODHLED
2.114a	Předsíň mužů	11,92 m²	KERAMICKÁ DLAŽBA	PO1d		KERAMICKÝ OBKLAD	KAZETOVÝ ČTVERCOVÝ PODHLED
2.115	WC mužů	5,61 m²	KERAMICKÁ DLAŽBA	PO1d		KERAMICKÝ OBKLAD	KAZETOVÝ ČTVERCOVÝ PODHLED
2.116	WC mužů	5,61 m²	KERAMICKÁ DLAŽBA	PO1d		KERAMICKÝ OBKLAD	KAZETOVÝ ČTVERCOVÝ PODHLED
2.117	WC mužů	5,61 m²	KERAMICKÁ DLAŽBA	PO1d		KERAMICKÝ OBKLAD	KAZETOVÝ ČTVERCOVÝ PODHLED
2.118	WC mužů	5,46 m²	KERAMICKÁ DLAŽBA	PO1d		KERAMICKÝ OBKLAD	KAZETOVÝ ČTVERCOVÝ PODHLED
2.119	Šatna	22,36 m²	KERAMICKÁ DLAŽBA	PO1d		POHLEDOVÝ BETON	POHLEDOVÝ BETON, KAZETOVÝ PODHLED 1200×600
2.118	Zádveří	18,32 m²	KERAMICKÁ DLAŽBA	PO1d	KERAMICKÝ SOKL V MÍSTĚ DMTNÝ, NATÍR V MÍSTĚ OBKLADU, POHLEDOVÝ BETON	OMÍTKA + VÝMALBA, KERAMICKÝ OBKLAD V MÍSTĚ DMTNÝ, NATÍR V MÍSTĚ OBKLADU, POHLEDOVÝ BETON	KAZETOVÝ ČTVERCOVÝ PODHLED 1200×600
2.119	Technická místnost - SHZ	9,36 m²	BETON SE VSYPKOU	PO3b	HLINÍKOVÁ LIŠTA	OMÍTKA + VÝMALBA	OMÍTKA + VÝMALBA
2.120	Technická místnost - VZT	30,48 m²	BETON SE VSYPKOU	PO3b	HLINÍKOVÁ LIŠTA	OMÍTKA + VÝMALBA	OMÍTKA + VÝMALBA
2.120a	Rekreační místnost	30,48 m²	BETON SE VSYPKOU	PO3b	HLINÍKOVÁ LIŠTA	OMÍTKA + VÝMALBA	OMÍTKA + VÝMALBA
2.121	Skladový bmy	9,81 m²	KERAMICKÁ DLAŽBA	PO1d	KERAMICKÝ SOKL	OMÍTKA + VÝMALBA, KERAMICKÝ OBKLAD	KAZETOVÝ ČTVERCOVÝ PODHLED
2.122	Hlavní strojovna místnost	9,81 m²	KERAMICKÁ DLAŽBA	PO1d		OMÍTKA + VÝMALBA, KERAMICKÝ OBKLAD	KAZETOVÝ ČTVERCOVÝ PODHLED
2.123a	Šatna	6,35 m²	KERAMICKÁ DLAŽBA	PO1c	KERAMICKÝ SOKL	OMÍTKA + VÝMALBA, KERAMICKÝ OBKLAD	OMÍTKA + VÝMALBA
2.123b	Předvádecí WC	2,54 m²	KERAMICKÁ DLAŽBA	PO1d		KERAMICKÝ OBKLAD	KAZETOVÝ ČTVERCOVÝ PODHLED
2.122c	Chodba	5,92 m²				OMÍTKA + VÝMALBA, KERAMICKÝ OBKLAD	KAZETOVÝ ČTVERCOVÝ PODHLED
2.122d	Umývárna bmy	5,75 m²	KERAMICKÁ DLAŽBA	PO2b		OMÍTKA + VÝMALBA, KERAMICKÝ OBKLAD	KAZETOVÝ ČTVERCOVÝ PODHLED
2.122e	Umývárna mužů	8,79 m²	KERAMICKÁ DLAŽBA	PO2b		OMÍTKA + VÝMALBA, KERAMICKÝ OBKLAD	KAZETOVÝ ČTVERCOVÝ PODHLED
2.122	WC ZTP bmy	3,88 m²	KERAMICKÁ DLAŽBA	PO1d		KERAMICKÝ OBKLAD	KAZETOVÝ ČTVERCOVÝ PODHLED
2.124	Výtah	6,47 m²					
5.26P	Šachta	16,07 m²	OPOSTOVÝ MATEŘ	PO2			
5.27P	Šachta	2,39 m²					
5.28P	Šachta	5,42 m²					
5.29P	Šachta	5,42 m²					
5.30P	Šachta	5,42 m²					
5.31P	Šachta	1,27 m²					
5.32P	Šachta	1,27 m²					
5.33P	Šachta	0,64 m²					
5.34P	Šachta	0,64 m²					

LEGENDA MATERIÁLŮ

- SÁDROVÉ KONSKRUKCE (DEKO TYPU THERM tl. 200 mm NA CELOPLOŠNOU MALTU PRO TEPELNÉ SPOJE, PYD, AKO)
- SÁDROVÉ KONSKRUKCE (DEKO TYPU THERM tl. 175 mm NA CELOPLOŠNOU MALTU PRO TEPELNÉ SPOJE, PYD, AKO)
- SÁDROVÉ KONSKRUKCE (DEKO TYPU THERM tl. 115 mm NA CELOPLOŠNOU MALTU PRO TEPELNÉ SPOJE, PYD, AKO)
- SÁDROKARTONOVÉ PŘÍČKY a PŘEDSTĚNY
- KONSOLITOVÉ ŽELEZOBETONOVÉ KONSTRUKCE VIZ S 2.2 STATICKÁ KONSTRUKČNÍ ŘEŠENÍ
- BETON PROSTÝ
- PARODIFÚZNÍ HYDROIZOLACE
- TEPELNÁ IZOLACE - EPS
- TEPELNÁ IZOLACE - EPS
- TEPELNÁ IZOLACE - MINERÁLNÍ VATA
- TEPELNÁ IZOLACE - PĚNOVÉ SKLO
- ŘÍMSA - ŽÍHANÝ BETON
- ZEMINA - ZÁSYP VYVOPENÁ
- ZEMINA - ROSTLÝ TERÉN

VÝPIS KERAMICKÝCH PŘEKLADŮ 2NP

OZN.	POPIS	PŘEKLAD [mm]	TEPELNÁ [mm]	SETSTAVA [mm]	VÝŠKA [mm]	DÉLKA [mm]	HMOTNOST [kg]	POZNÁMKA
KE 01	SVAHOVÝ KERAMICKÝ PŘEKLAD-1	70	238	140	238	2 238	3,360	
KE 02	SVAHOVÝ KERAMICKÝ PŘEKLAD-1	70	238	140	238	2 238	3,360	
KE 03	SVAHOVÝ KERAMICKÝ PŘEKLAD-1	70	238	140	238	1 738	2,610	
KE 04	SVAHOVÝ KERAMICKÝ PŘEKLAD-1	70	238	140	238	1 738	2,610	
KE 05	SVAHOVÝ KERAMICKÝ PŘEKLAD	175	71	0	175	1 738	1,566	
KE 06	SVAHOVÝ KERAMICKÝ PŘEKLAD	175	71	0	175	1 738	1,566	ULOŽENÍ NA SLOUP
KE 07	SVAHOVÝ KERAMICKÝ PŘEKLAD	175	71	0	175	1 738	1,566	
KE 08	SVAHOVÝ KERAMICKÝ PŘEKLAD	175	71	0	175	1 738	1,566	ULOŽENÍ NA SLOUP
KE 09	SVAHOVÝ KERAMICKÝ PŘEKLAD	175	71	0	175	1 738	1,566	
KE 10	SVAHOVÝ KERAMICKÝ PŘEKLAD	175	71	0	175	1 738	1,566	ULOŽENÍ NA SLOUP
KE 11	SVAHOVÝ KERAMICKÝ PŘEKLAD	115	71	0	115	1 738	1,256	
KE 12	SVAHOVÝ KERAMICKÝ PŘEKLAD	115	71	0	115	1 738	1,256	
KE 13	SVAHOVÝ KERAMICKÝ PŘEKLAD	115	71	0	115	1 738	1,256	
KE 14	SVAHOVÝ KERAMICKÝ PŘEKLAD-1	70	238	140	238	1 738	2,610	ULOŽENÍ NA SLOUP
KE 15	SVAHOVÝ KERAMICKÝ PŘEKLAD-1	70	238	140	238	1 738	2,610	ULOŽENÍ NA SLOUP
CELKEM							35	

VÝPIS OCELOVÝCH PŘEKLADŮ 2NP

OZN.	POPIS	SETSTAVA VÝŠKA [mm]	SÍŘKA [mm]	DÉLKA [mm]	HMOTNOST SETSTAVY [t]	HMOTNOST [kg]	CELKEM OCEL [t]	POZNÁMKA
KE 21	SVAHOVÝ PŘEK. Z OCEL.PROFILŮ PROFIL-1 + 120	120	175	1 738	0,036	3	0,108	
KE 22	SVAHOVÝ PŘEK. Z OCEL.PROFILŮ PROFIL-1	120	175	1 738	0,036	3	0,108	
KE 23	SVAHOVÝ PŘEK. Z OCEL.PROFILŮ PROFIL-1, SDK-3	50	175	1 800	0,014	1	0,014	
KE 31	SVAHOVÝ PŘEK. Z OCEL.PROFILŮ PROFIL-1, SDK-3	120	175	1 050	0,048	2	0,096	
KE 32	SVAHOVÝ PŘEK. Z OCEL.PROFILŮ PROFIL-1, SDK-3	120	175	1 050	0,048	2	0,096	ULOŽENÍ NA SLOUP
KE 33	SVAHOVÝ PŘEK. Z OCEL.PROFILŮ PROFIL-1, SDK-3	120	175	1 050	0,048	2	0,096	ULOŽENÍ NA SLOUP
KE 34	SVAHOVÝ PŘEK. Z OCEL.PROFILŮ PROFIL-1, SDK-3	50	175	0 650	0,005	1	0,005	
KE 35	SVAHOVÝ PŘEK. Z OCEL.PROFILŮ PROFIL-1, SDK-3	50	175	0 650	0,005	1	0,005	ULOŽENÍ NA SLOUP
KE 36	SVAHOVÝ PŘEK. Z OCEL.PROFILŮ PROFIL-1, SDK-3	50	115	1 150	0,008	1	0,008	
KE 37	SVAHOVÝ PŘEK. Z OCEL.PROFILŮ PROFIL-1, SDK-3	50	115	1 150	0,008	1	0,008	
KE 38	SVAHOVÝ PŘEK. Z OCEL.PROFILŮ PROFIL-1, SDK-3	50	115	1 150	0,008	1	0,008	
KE 39	SVAHOVÝ PŘEK. Z OCEL.PROFILŮ PROFIL-1, SDK-3	50	115	0 650	0,005	1	0,005	
KE 40	SVAHOVÝ PŘEK. Z OCEL.PROFILŮ PROFIL-1, SDK-3	50	115	0 650	0,005	1	0,005	
KE 41	SVAHOVÝ PŘEK. Z OCEL.PROFILŮ PROFIL-1, SDK-3	50	295	1 250	0,008	1	0,008	
KE 42	SVAHOVÝ PŘEK. Z OCEL.PROFILŮ PROFIL-1, SDK-3	120	115	1 150	0,023	1	0,023	
CELKEM						35	0,375	

VÝPIS ACHOUTĚ - PŘEKLADŮ

OZN.	POPIS	VÝŠKA [mm]	DÉLKA - POČ. POD. [mm]	HMOTNOST [kg]	POZNÁMKA
KE 50	ŽELEZOBETONOVÝ PŘEKLAD (ZA KAŽDÝ 100-100 mm, PŘÍMĚR 10 mm - 10Ø	1,56 m²	7		
	ZA ŠHÁNÍCÍ Z OCELOVÝCH PROFILŮ (PM 120 SEVT 1,40 t)				

VÝKAZ VĚNCŮ 2.NP

OZN.	POPIS	CELKOVÁ DÉLKA [m]
VĚ1	VĚNEC 175×150mm C16/20 PODÉLNÁ VÝZTUŽ 2xØ10, PŘÍČKA střídá ø300mm	3,3

POZNÁMKA:

- PŘÍČKY PŘÍČKA, KTERÉ NAVAZUJÍ NA LSP, BUDOU VYCHÁZET PŘEDNOSTNÍ Z ŘEZCE SLOUPKU LSP ATIKA PŘÍČKY ZAŘÍZNOUTÁ S OSOU SLOUPKU. VYTVOŘENÉ SLOUPKU BUDE PROBÍHAT CELOSTNÝCH - VYTAHOVÉ POZICE AUS BYT ZAJIŠTĚNÁ AŽ NA FAZE ZALOŽENÍ PŘÍČKA. PŘI PROVÁDĚNÍ TĚCHTO PRÁCÍCH BUDOU DODRŽENY ZVÝŠENÉ POŽADAVKY NA PŘÍSNOST ZDĚNÍ (MEZNÍ ODCHYLKA OD SVISLOSTI V RAMCI PODLAŽÍ ≤ 10 mm).
- POUŽITÉ MATERIÁLY, KTERÉ JSOU ZAMĚŘOVÁNY TEDOU ZAMĚŘOVÁNÍ DBÁT ZEJMÉNA NA VÝROBNÍ, JEHO PŘEDMĚTEM SAMOTNÉHO PŘ A NEJSOU DODÁVKOU STAVBY.

POZNÁMKA:

- ČERVENÉ OZNAČENÉ KONSTRUKCE JSOU SOUČÁSTÍ BODOVÝCH PROSKLENÉ FASÁDY.
- REZERVAR MEZI DODÁVKOU STAVBY A DODÁVKOU PROSKLENÉ FASÁDY JE PODROBNĚJI ZOBRAZENO V KRESI DETAILŮ AS 600.

ULOŽENÍ NA SLOUP

1 : 5



SCHÉMA KLUZNÉHO NAPOJENÍ PŘÍČEK KE STROPNÍ KONSTRUKCI

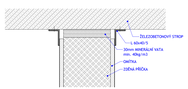
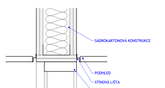
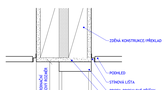


SCHÉMA VÝŠKOVÉHO NAPOJENÍ V NADPRAŽÍ

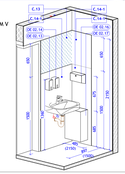
PROSKLENÉ PŘÍČKA - SÁDROKARTONOVÁ KONSTRUKCE - PODHLED



PROSKLENÉ PŘÍČKA - ZDĚNÁ KONSTRUKCE - PODHLED



TYPICKÝ SPÁROŘEZ OBKLADU ZA UMYVADLEM V UČEBNÁCH



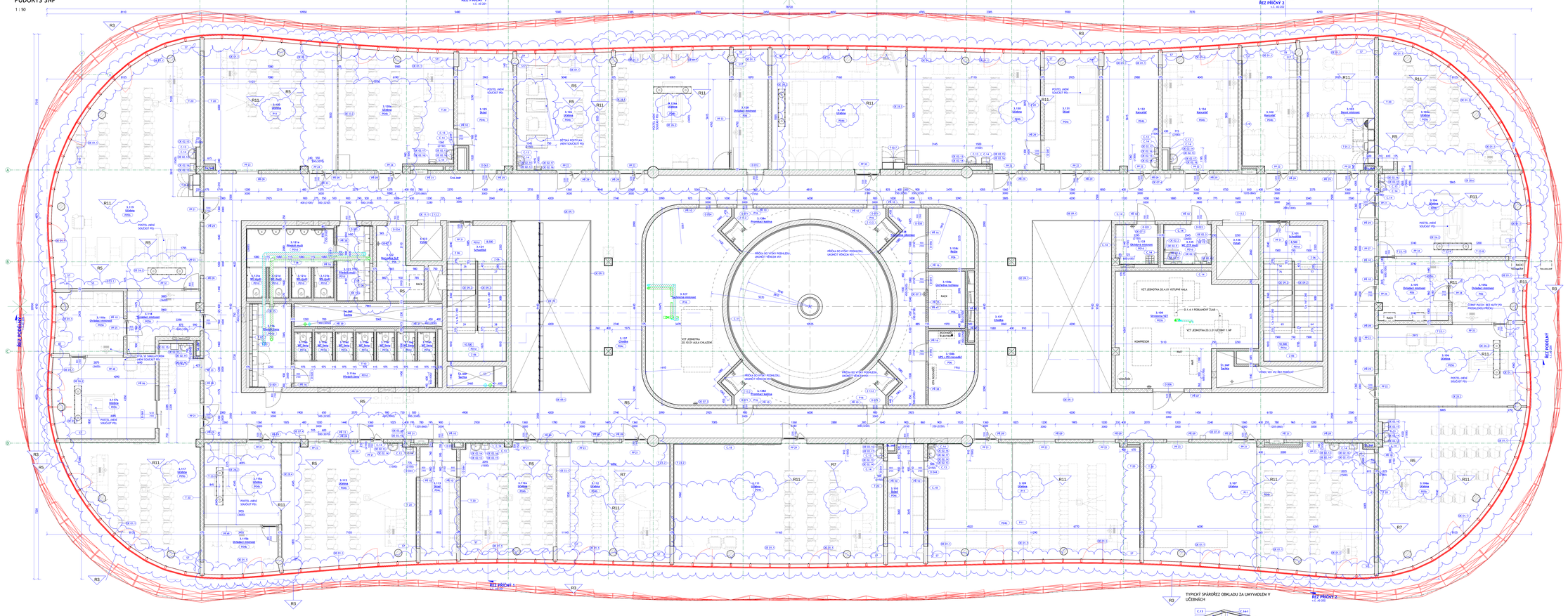
Rv	Změna / kusy dodávky	Den 2024
01	Změny VZOR A2 VZADU	Dn 2024

000,000 = 237,18 Bpv

GENERÁLNÍ PROJEKTANT: ATELIER HELMHEINART	ŠKÁLA ORIGINÁLU: 1:50	Č. PARE:	AUTORIZACE:
HLAVNÍ AKCE: Destavba kampusu U1 v Olomouci	GARANTUJÍCÍ PROJEKTANT: Ing. arch. Tomáš Helmhartský	DATUM: 10.11.2022	ARTEC: dle kolkolandi
STAVEBNÍK: Univerzita Palackého v Olomouci	HLAVNÍ ODBORNÁ PROJEKTANT: Ing. Karel Cihlář	FORMÁT: 800 × 1920	MĚŘÍTKO: 1:50 A4
MÍSTO STAVBY: Olomouc, Hodolanská	STAVEBNÍ PROJE

PŮDORYS 3NP

1 : 50


ŘEZ PŘÍČNÝ 1
ŘEZ PŘÍČNÝ 2
ŘEZ PODÉLNÝ
ŘEZ PODÉLNÝ
PROSKLENÉ PŘÍČKA - SÁDROKARTONOVÁ KONSTRUKCE - PODHLED
PROSKLENÉ PŘÍČKA - ZDĚNÁ KONSTRUKCE - PODHLED
VÝT.JEDNOTKA 20.10.01 AULA CHLAZENÍ
VÝT.JEDNOTKA 20.3.01 VZDUCH 1.NP
VÝT.JEDNOTKA 30.4.01 VSTUPNÍ HALA
KOMPRESOR
ELEKTRO ELEKTRO
RACK
ÚSTŘEDNA EPS
VENKOVNÍ JEDNOTKA
VENKOVNÍ JEDNOTKA
VENKOVNÍ JEDNOTKA

PŮDORYS 4NP

1 : 50

